
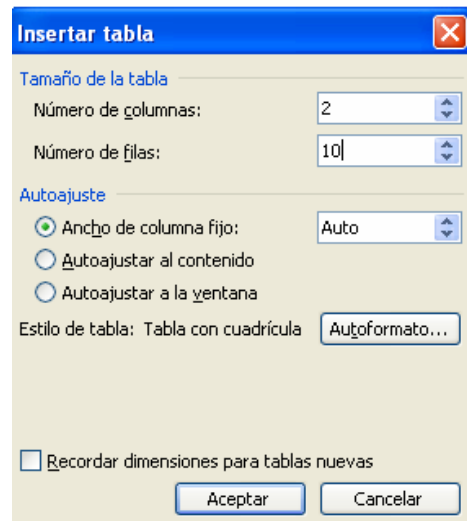


ESTA PRÁCTICA DE WORD PERMITE MAQUETAR EL TEXTO DEL ACTA DE FORMA SENCILLA UTILIZANDO UNA TABLA, A LA QUE SE LE QUITAN LOS BORDES AL FINAL.

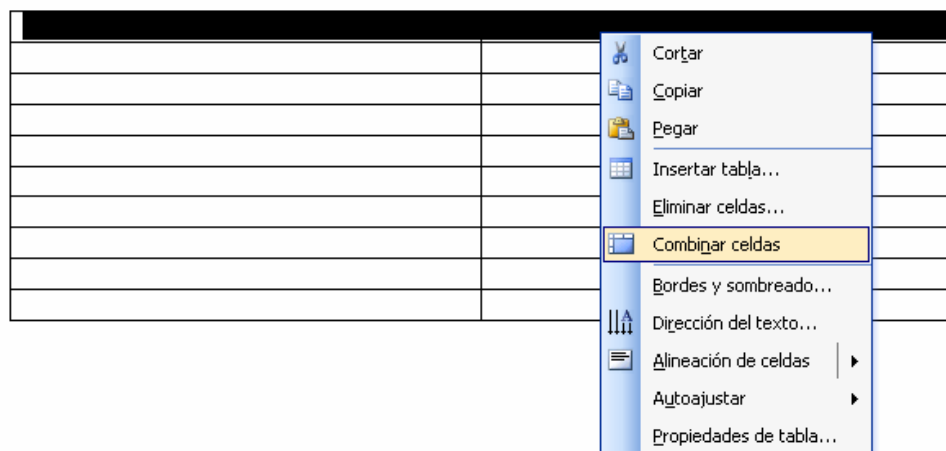
(EL DOCUMENTO COMPLETO ESTA EN LA ÚLTIMA PÁGINA)

1. En la parte superior se inserta el logo de la empresa: Menú Insertar / Imagen / Desde archivo
2. Se selecciona la imagen a insertar
3. El texto de la dirección va centrado: activar el botón de **Centrar** , antes de empezar a escribir, o una vez escrito el texto, seleccionarlo y pulsar este botón
4. Antes de empezar a escribir el texto del ACTA, insertamos una tabla:


- a. Menú **Tabla / Insertar Tabla**
- b. Rellenas el cuadro de diálogo de Insertar tabla
- c. Pulsas Aceptar



5. La primera fila de la tabla va a llevar un texto centrado, por lo tanto vamos a combinar las dos celdas de esta fila en una:
 - a. Selecciona toda la fila
 - b. Pulsa botón derecho sobre la fila seleccionada
 - c. Del menú emergente, haz clic en **Combinar celdas**



6. Ahora puedes escribir la frase: **Reunión de directores**

7. Centra al frase 
8. La segunda fila lleva dos textos a cada lado, así que dejamos las celdas como están y escribimos un texto en cada una de ellas:

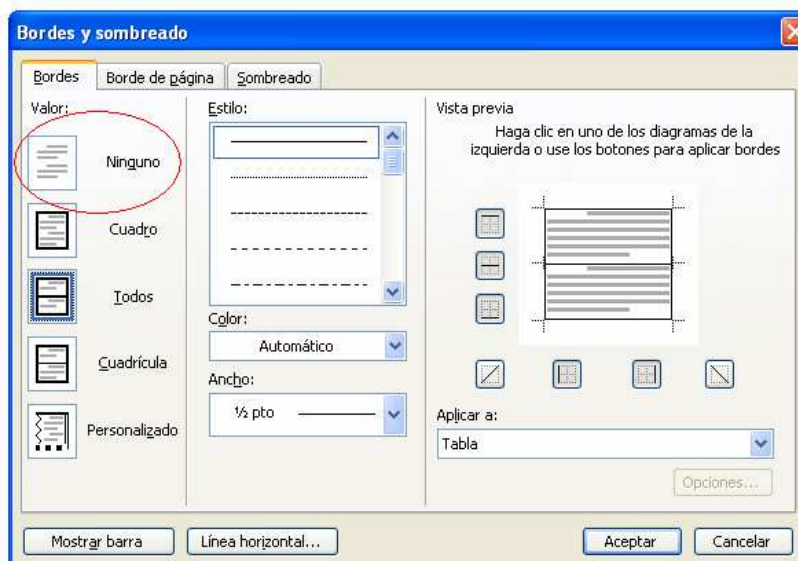
Reunión de directores	
ACTA DEL 15 DE DICIEMBRE	REUNIÓN ORDINARIA Nº 12

9. En la tercera fila tenemos que combinar las celdas para dar cabida al párrafo:

Reunión de directores	
ACTA DEL 15 DE DICIEMBRE	REUNIÓN ORDINARIA Nº 12
<p>En Santa Cruz, Tenerife el día Viernes 15 de Diciembre de 2009, se llevó a cabo la reunión mensual de Directores de HELVETICA Internacional en el Salón de Conferencias de la sede de la compañía. El Presidente de La Junta Directiva, Venancio Perera, dio inicio a la reunión a las 9:00 a.m.</p>	
ASISTIERON	En la reunión presente quince miembros de la Junta Directiva

Así escribirías los contenidos, usando la tabla para maquetar los datos, consiguiendo que queden todos alineados.

10. Una vez introducido todo el texto, puedes quitar los bordes de la tabla:
 - a. Seleccionas toda la tabla
 - b. Vas al menú **Formato / Bordes y Sombreados**
 - c. En el apartado Bordes, haces clic en el icono "NINGUNO"





HELVETICA INTERNACIONAL
1345 C/ DE LAS ALAMEDAS
SANTA CRUZ

Reunión de directores

ACTA DEL 15 DE DICIEMBRE

REUNIÓN ORDINARIA N° 12

En Santa Cruz, Tenerife el día Viernes 15 de Diciembre de 2009, se llevó a cabo la reunión mensual de Directores de HELVETICA Internacional en el Salón de Conferencias de la sede de la compañía. El Presidente de La Junta Directiva, Venancio Perera, dio inicio a la reunión a las 9:00 a.m.

ASISTIERON

En la reunión presente quince miembros de la Junta Directiva: Esteban Bueno, Marcos Córdova, Jaime F. Castillo, Ricardo Lorenzo Arrúa, Marcial Cifuentes, Betty Matos, Francisco Pastrana, Rafael Ravelo, Eugenia Martínez, Celia Cruz, Cirilo Puente, Carmen Cabello, Manuel Ostras, Carlos Gutiérrez y Humberto Cañizares, siendo todos ellos suficientes en número para constituir un quórum.

**ESTUVIERON
AUSENTES**

En la reunión estuvieron ausentes tres miembros de la Junta Directiva: Irasema Bustamante, René Montálbes y Orión Carrillo.

**ACTAS
APROBADAS:**

Se dio lectura al acta de la Reunión Ordinaria de Directores del 8 de Noviembre de 2009, acto después del cual se dio por aprobada.

**INFORME DEL
PRESIDENTE:**

El Presidente ofreció algunos comentarios sobre el Seminario Regional de Ventas efectuado la primera semana de diciembre en Beltrán, dando reconocimiento público al Departamento de Ventas por su eficiente y oportuna realización de los preparativos físicos y cumplimiento de la agenda.

Se introdujo el siguiente plan para la consideración de la Directiva, el cual tiene por objeto ayudar a los consumidores en el proceso de transición entre la compra de productos por correo y la compra al menudeo.

Primero: Enviar invitaciones personales a los consumidores de los negocios minoristas de la localidad para asistir a la celebración de la Gran Apertura.